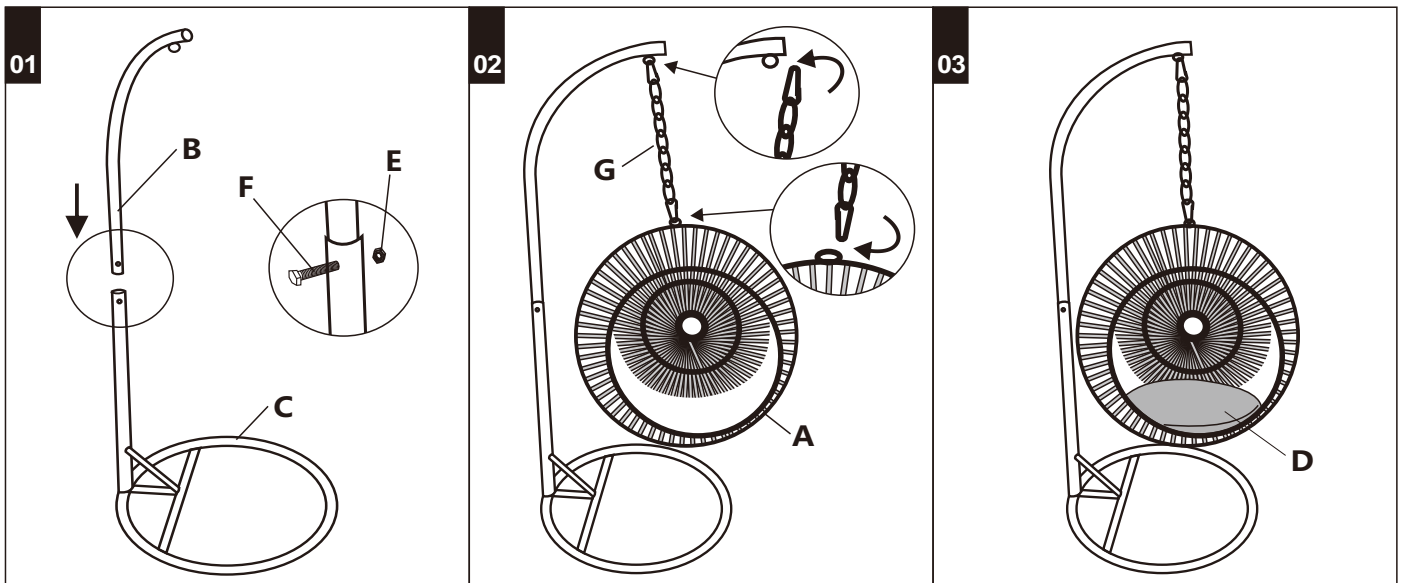
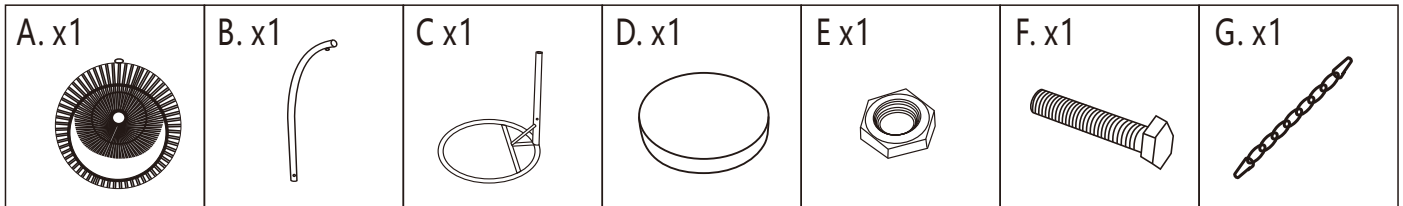



KINGMAN



Instructions d'assemblage



## Instructions d'entretien

1. Nettoyez avec une éponge et de l'eau savonneuse tiède, puis essuyez avec un chiffon propre et sec. N'utilisez pas de nettoyeurs à base de solvants ou de détergents, car ils peuvent décolorer ou endommager le produit.
2. N'utilisez jamais de tuyau à pression ou de nettoyeur haute pression pour nettoyer le produit.
3. N'utilisez jamais de tampons à récurer, de produits abrasifs ou de nettoyeurs chimiques.
4. Nettoyez avec un chiffon doux et sec.
5. Rangez le produit dans un endroit frais et sec. Avant de le ranger, assurez-vous qu'il est propre et sec.
6. Nous recommandons d'utiliser des housses pour meubles afin de protéger votre produit lorsqu'il n'est pas utilisé.
7. Pendant les intempéries et les mois d'hiver, le produit doit être entreposé dans un endroit frais et sec.
8. Pour nettoyer le cadre en métal, utilisez un chiffon doux imbibé d'eau savonneuse tiède. Ensuite, polissez avec un chiffon propre et sec.
9. Les cadres sont fabriqués à partir de tubes en acier revêtus de poudre. Lorsque l'acier est exposé à l'air et à l'humidité, il rouille. Toute éraflure sur la peinture doit être retouchée immédiatement avec de la peinture pour métal, sinon une corrosion peut se produire.